




LÉGENDE

-  Route de ceinture schématisée.
-  Limite de la plaine côtière.
-  1 mm pour 10 habitants par kilomètre.

