




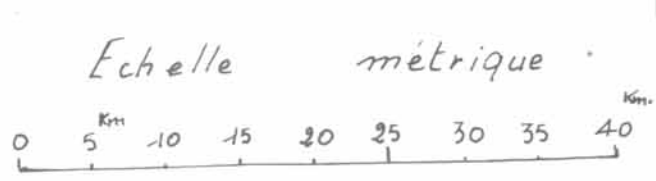


G
H
A
N
A

- 
 Valeur agricole nulle
- 
 très faible à médiocre
- 
 passable à moyenne
- 
 Bonne à très bonne
- 
 Vallées alluviales et bas fonds.
- 
 Sols argileux profonds sur Birrimien.



Echelle métrique
environ 1/500.000

05760

Esquisse cartographique sur les potentialités pédologiques dans le S-W du Burkina.
 (après simplification de la carte ORSTOM "Ressources en sols" Bondy 1976 1:500'000)

Novembre 1986

EMUCALCAR