

QUARTIERS À COMPOSITION ETHNIQUE ORIGINALE

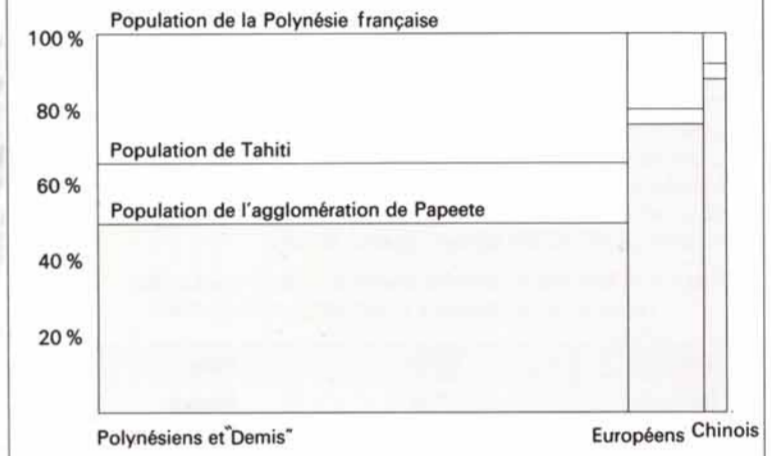
- plus de 75 % de Polynésiens
- plus de 50 % d'Européens
- plus de 25 % de "Demis"
- plus de 20 % de Chinois

QUARTIERS À COMPOSITION ETHNIQUE MIXTE

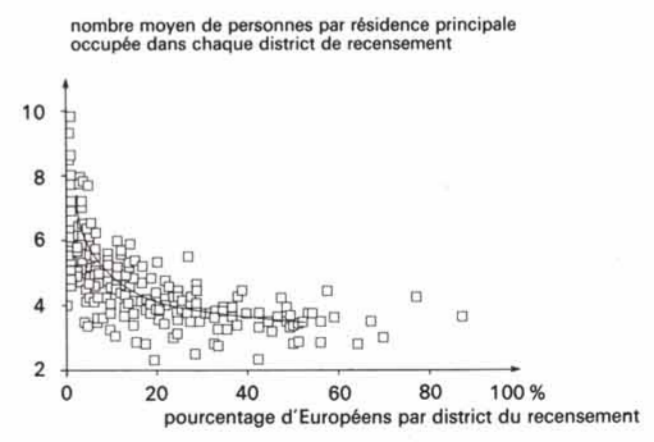
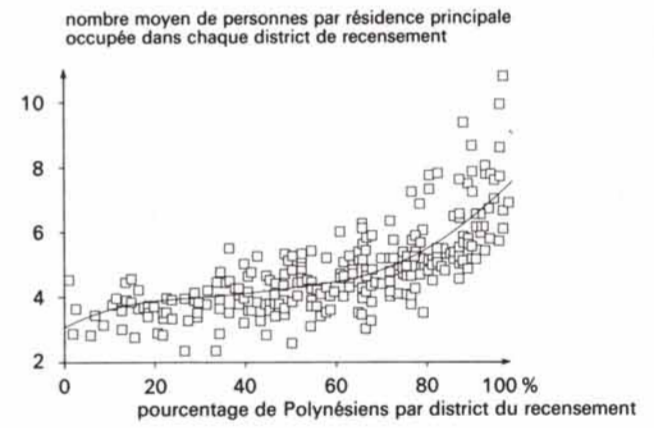
- plus de 20 % d'Européens et plus de 20 % de "Demis"
- plus de 20 % d'Européens et plus de 20 % de Chinois
- plus de 20 % d'Européens et plus de 40 % de Polynésiens
- plus de 55 % de Polynésiens sans autre originalité ethnique marquée

● Lotissements sociaux importants

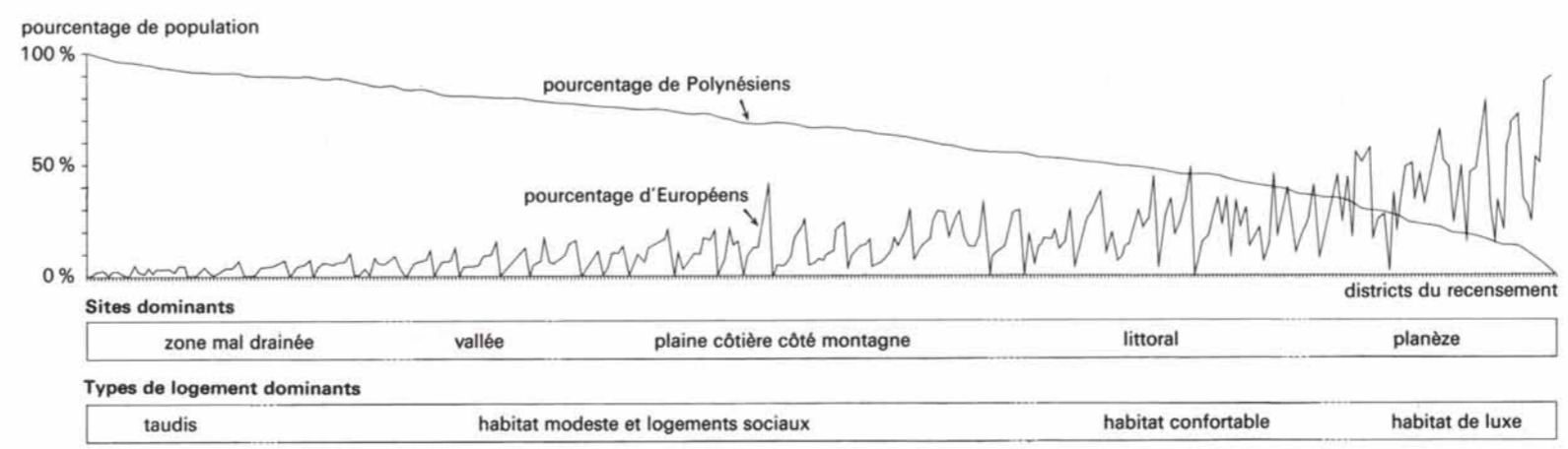
LA CONCENTRATION À PAPEETE DES MINORITÉS ETHNIQUES
(1 cm² = 10 000 habitants)



LES POLYNÉSINIENS ET LES EUROPÉENS DANS LA VILLE



PROFILS ETHNIQUES DES DISTRICTS DU RECENSEMENT DE 1983 SELON LA FRÉQUENCE DÉCROISSANTE DES POLYNÉSINIENS



« L'origine ethnique est celle qui a été déclarée par le chef de ménage, selon sa propre conception des critères de classement proposés par le Recensement Général de la Population de 1983. Les termes de Polynésiens et de Demis sont moins liés aux aspects anthropologiques qu'à l'appartenance volontaire et supposée à une culture définie plus particulièrement par la langue, l'habitat, le statut social et le style de vie. »
(Claude Robineau)